



GOBIERNO DE LA
REPÚBLICA DOMINICANA

FONDO MARENA

**FONDO NACIONAL PARA EL MEDIO AMBIENTE Y RECURSOS NATURALES
(FONDO MARENA)**

ESTADOS FINANCIEROS

AL 31 DE DICIEMBRE DEL AÑO 2023

FM No.004-2024

Santo Domingo, D. N.
23 de enero del 2024

Señor
Rómulo V. Arias Moscat
Director General
Dirección General de Contabilidad Gubernamental (DIGECOG).
Su despacho. -

Distinguido señor:

Luego de un cordial saludo, nos dirigimos a usted aprovechando la presente para remitirles los Estados Financieros al 31 de diciembre 2023, para dar cumplimiento a la Ley No.126-01.

Sin otro particular, le saluda.

Atentamente,


Judith Valdez
Directora Ejecutiva



Ver Anexos.

FONDO NACIONAL PARA EL MEDIO AMBIENTE Y RECURSOS NATURALES

Estado de Situación Financiera
Al 31 de diciembre de 2023 y 2022
 (Valores en RD\$)

	<u>2023</u>	<u>2022</u>
Activos		
Activos corrientes		
Efectivo y equivalentes de efectivo (Nota 7)	43,592,872	25,505,238
Inversiones a corto plazo (Nota 08)	17,370,117	17,370,117
Inventarios (Nota 09)	416,507	58,510
Pagos anticipados (Nota 10)	438,113	195,368
Total activos corrientes	61,817,609	43,129,233
Activos no corrientes		
Inversiones a largo plazo (Nota 11)	-	-
Propiedad, planta y equipos (Nota 12)	5,086,954	4,824,083
Bienes Intangibles (Nota 13)	274,353	118,837
Total activos no corrientes	5,361,307	4,942,920
Total activos	67,178,916	48,072,153
Pasivos		
Pasivos corrientes		
Retenciones y acumulaciones por pagar (Nota 14)	258,092	60,225
Total pasivos corrientes	258,092	60,225
Activos Netos/Patrimonio (Nota 15)		
Capital Aportado	33,905,428	33,905,428
Resultados positivos (ahorro) / negativo (desahorro)	18,253,508	2,877,962
Resultados acumulados	14,761,888	11,228,538
Total activos netos/patrimonio	66,920,824	48,011,928
Total pasivos y activos netos/patrimonio	67,178,916	48,072,153

Las notas en las páginas 6 a la 15 son parte integral de estos Estados Financieros.


 Licda. Marta María Ureña
 Encargada de Contabilidad


 Licda. Luz Leidis Camacho
 Enc. Depto Adm. y Financiero


 Ing. Judith Valdez Guzmán
 Directora Ejecutiva




FONDO NACIONAL PARA EL MEDIO AMBIENTE Y RECURSOS NATURALES**Estado de Rendimiento Financiero****Del ejercicio terminado al 31 de diciembre de 2023 y 2022****(Valores en RD\$)**

	<u>2023</u>	<u>2022</u>
Ingresos		
Transferencias y donaciones (Nota 16)	71,131,725	47,496,751
Recargos, multas y otros ingresos (Nota 17)	867,340	594,649
Total ingresos	71,999,065	48,091,400
Gastos		
Sueldos, salarios y beneficios a empleados (Nota 18)	22,154,995	15,609,397
Subvenciones y otros pagos por transferencias (Nota 19)	20,235,597	22,680,555
Suministros y materiales para consumo (Nota 20)	2,894,489	2,350,911
Gasto de depreciación y amortización (Nota 21)	600,554	303,909
Otros gastos (Nota 22)	7,800,184	4,228,162
Gastos Financieros (Nota 23)	59,738	40,504
Total gastos	53,745,557	45,213,438
Resultados positivos (ahorro) / negativo (desahorro)	18,253,508	2,877,963


Las notas en las páginas 6 a la 15 son parte integral de estos Estados Financieros.



Licda. Marta María Ureña
Encargada de Contabilidad



Licda. Luz Leidis Camacho
Enc. Depto Adm. y Financiero



Ing. Judith Valdez Guzmán
Directora Ejecutiva



FONDO NACIONAL PARA EL MEDIO AMBIENTE Y RECURSOS NATURALES

Estado de Cambio de Activo / Patrimonio

Del ejercicio terminado al 31 de diciembre de 2023 y 2022

(Valores en RD\$)

	Capital Aportado	Cambios en Políticas Contables	Revaluación	Resultados Acumulados	Total Activos Netos / Patrimonio
Saldo al 31 de diciembre de 2021	33,905,428	-	-	11,228,538	33,905,428
Cambio en políticas contables	-	-	-	-	-
Efecto del gasto de depreciación de los activos revaluados	-	-	-	-	-
Ajuste al patrimonio	-	-	-	-	-
Resultado del período	-	-	-	2,877,962	2,877,962
Saldo al 31 de diciembre de 2022	33,905,428	-	-	14,106,500	48,011,928
Cambio en políticas contables	-	-	-	-	-
Efecto del gasto de depreciación de los activos revaluados	-	-	-	-	-
Ajuste a resultados anteriores	-	-	-	655,388	655,388
Resultado del período	-	-	-	18,253,508	18,253,508
Saldo al 31 de diciembre de 2023	33,905,428	-	-	33,015,396	66,920,824

Nota: Ajuste del valor de inventario no cuantificado al cierre del 2022.

Las notas en las páginas 6 a la 15 son parte integral de estos Estados Financieros.

Marta Ureña

Licda. Marta María Ureña
Encargada de Contabilidad

Luz Leidis Camacho

Licda. Luz Leidis Camacho
Enc. Depto Adm. y Financiero

Judith Valdez Guzmán

Ing. Judith Valdez Guzmán
Directora Ejecutiva



FONDO NACIONAL PARA EL MEDIO AMBIENTE Y RECURSOS NATURALES


Estado de Flujo de Efectivo

Del ejercicio terminado al 31 de diciembre de 2023 y 2022

(Valores en RDS)

	<u>2023</u>	<u>2022</u>
Flujos de efectivo procedentes de actividades de operación (AOP)		
Cobros de subvenciones, transferencias, y otras asignaciones	71,131,725	47,496,751
Cobros de recargos, multas y otros ingresos	867,340	594,649
Pagos a los trabajadores o en beneficio de ellos	(19,634,962)	(13,737,911)
Pagos por contribuciones a la seguridad social	(2,520,033)	(1,871,486)
Pagos a proveedores	(10,501,899)	(6,724,646)
Otros pagos	(20,235,597)	(22,680,555)
Flujos de efectivo netos de las actividades de operación	<u>19,106,574</u>	<u>3,076,803</u>
Flujos de efectivo de las actividades de inversión (AINV)		
Cobros por títulos patrimoniales o de deuda y participación en asociaciones		1,400,000
Pagos por títulos patrimoniales o de deuda y participación en asociaciones	-	-
Otros cobros	-	-
Pagos por Adquisición de Otros activos	(186,000)	(28,072)
Pagos por adquisición de Maquinarias, Equipos y Mobiliarios	(832,940)	(2,091,910)
Flujos de efectivo netos por las actividades de inversión	<u>(1,018,940)</u>	<u>(719,982)</u>
Incremento/(Disminución) neta en efectivo y equivalentes al efectivo	18,087,634	2,356,821
Efectivo y equivalentes al efectivo al principio del período	<u>25,505,238</u>	<u>23,148,417</u>
Efectivo y equivalentes al efectivo al final del período	<u>43,592,872</u>	<u>25,505,238</u>
	-	-

Las notas en las páginas 6 a la 15 son parte integral de estos Estados Financieros.



Licda. Marta María Ureña
Encargada de Contabilidad



Licda. Luz Leidis Camacho
Enc. Depto Adm. y Financiero



Ing. Judith Valdez Guzmán
Directora Ejecutiva



Nota #01. Entidad Económica

FONDO NACIONAL PARA EL MEDIO AMBIENTE Y RECURSOS NATURALES (FONDO MARENA) de 18-8-2000, la ley 64-00 La presente ley tiene por objeto, desarrollar y financiar programas y proyectos de protección, conservación, investigación, educación, restauración y uso sostenible, con personería jurídica, patrimonio independiente y administración propia y con jurisdicción en todo el territorio nacional.

Al 31 de diciembre del 2023, los principales funcionarios del Fondo Nacional Para El Medio Ambiente y Recursos Naturales (FONDO MARENA) son los siguientes:

NOMBRE	CARGO
Judith Valdez	Directora Ejecutiva
Manuel Matos	Director Técnico
Camilo Cabreja	Director de Planificación y Desarrollo
Luz Camacho	Encargada Departamento Administrativo y Financiero
Rommel Santos	Encargado Departamento Jurídico
Albín Lizardo	Encargado División de Recursos Humanos
Marta Ureña	Encargada de Contabilidad (interina)

Nota #02. Base de Presentación

Los estados financieros han sido preparados de conformidad con las Normas Internacionales de Contabilidad del Sector Público (NICSP), adoptadas por la Dirección General de Contabilidad Gubernamental de la República Dominicana (DIGECOG).

FONDO MARENA presenta su presupuesto aprobado según la base contable de efectivo y los estados financieros sobre la base de acumulación (o devengado) conforme a las estipulaciones de las Normas Internacionales de Contabilidad del Sector Público: Presentación de Información del Presupuesto en los Estados Financieros (NICSP No. 24).

El presupuesto se aprueba según la base contable de efectivo siguiendo una clasificación de pago por objeto. El presupuesto aprobado cubre el período fiscal que va desde el 1ro. de enero hasta el 31 de diciembre de 2023 y es incluido como información suplementaria en los estados financieros y sus notas.

La emisión y aprobación final de los Estados Financieros debe ser autorizada por el funcionario de más alto nivel.

Nota #03. Moneda Funcional y de Presentación

Los estados financieros están presentados en pesos dominicanos (RD\$) que es la moneda funcional de la Entidad.

Nota #04. Uso de Estimados y Juicios

La preparación de los Estados Financieros de conformidad con las Normas Internacionales de Contabilidad del Sector público (NICSP) requiere que la administración realice juicios, estimaciones y supuestos que afectan la aplicación de las políticas contables y los montos de los elementos de los estados financieros (activos, pasivos, ingresos y gastos) reportados. Los resultados reales pueden diferir de estas estimaciones.



Las estimaciones y supuestos relevantes son revisados regularmente, los efectos de estas revisiones son reconocidas prospectivamente.

Medición de los Valores Razonables

La Entidad cuenta con un marco de control establecido en relación con el cálculo de los valores razonables y tiene la responsabilidad general por la supervisión de todas las mediciones significativas de éste, incluyendo los de Nivel 3.

Cuando se mide el valor razonable de un activo o pasivo, **FONDO MARENA** utiliza, siempre que sea posible, precios cotizados en un mercado activo.

Si el mercado para un activo o pasivo no es activo, la Entidad establecerá el valor razonable utilizando una técnica de valoración. Con ésta se busca establecer cuál sería, a la fecha de medición, el precio de una transacción realizada.

Los valores se clasifican en niveles distintos dentro de una jerarquía como sigue:

Nivel 1: Precios cotizados (no-ajustados) en mercados activos para activos o pasivos idénticos.

Nivel 2: Datos diferentes de los precios cotizados incluidos en el Nivel 1, que sean observables para el activo o pasivo, ya sea directa (precios) o indirectamente (derivados de los precios).

Nivel 3: Datos para el activo o pasivo que no se basan en datos de mercado observables (variables no observables).

Si las variables usadas para medir el valor razonable de un activo o pasivo pueden clasificarse en niveles distintos de la jerarquía del valor razonable, entonces la medición se clasifica en su totalidad en el mismo nivel de la jerarquía que la variable de nivel más bajo que sea significativa para la medición total.

FONDO MARENA reconoce las transferencias entre los niveles de la jerarquía del valor razonable al final del período sobre el que se informa durante el que ocurrió el cambio.

Nota #05. Base de Medición

Estos estados financieros han sido preparados sobre la base del costo histórico.

Nota #06. Resumen de Políticas Contables Significativas

Aquí se detalla todo lo relacionado con las principales políticas contables significativas, aplicadas consistentemente a los períodos sobre los que se informa.

Cuentas por Cobrar y por Pagar

Los pasivos son reconocidos cuando se ha recibido el bien o servicio que los genera, independiente del momento en el que se realiza el pago.

Los pasivos son dados de baja cuando los compromisos son saldados o expira el compromiso.

Mobiliarios y Equipos

Reconocimiento y Medición



Las partidas de mobiliarios y equipos son medidas al costo de adquisición menos la depreciación acumulada y pérdidas por deterioro.

Si partes significativas de un elemento de mobiliarios y equipos tiene vida útil diferente, se contabiliza como elementos separados de mobiliarios y equipos.

Cualquier ganancia o pérdida procedente de la disposición de un elemento de mobiliarios y equipos (calculada como la diferencia entre el valor obtenido de la disposición y el valor en libros del activo) se reconoce en resultados.

Costos Posteriores

Los desembolsos posteriores se capitalizan solo si es probable que **FONDO MARENA** reciba los beneficios económicos futuros asociados con los costos. Las reparaciones y mantenimientos continuos se registran como gastos en resultados cuando se incurren.

Depreciación

La depreciación se calcula sobre el monto depreciable, que corresponde al costo de un activo u otro monto que se sustituye por el costo menos su valor residual.

La depreciación es reconocida en resultados con base en el método de línea recta sobre las vidas útiles estimadas de cada parte de una partida de mobiliarios y equipos, puesto que estas reflejan con mayor exactitud el patrón de consumo esperado de los beneficios económicos futuros relacionados con el activo.

Los elementos de mobiliarios y equipos se deprecian desde la fecha en la que estén instalados y listos para su uso o en el caso de activos construidos internamente, desde la fecha que el activo esté completado y en condiciones de ser usado.

Los métodos de depreciación, las vidas útiles y los valores residuales son revisados anualmente y se ajustan si es necesario.

Otros Activos

Los otros activos adquiridos por **FONDO MARENA** son medidos al costo menos su amortización acumulada y las pérdidas acumuladas por deterioro. Estos corresponden a licencias, programas y software.

Desembolsos Posteriores

Los desembolsos posteriores son capitalizados solo cuando aumentan los beneficios económicos futuros incorporados en el activo específico relacionado con dichos desembolsos.

Amortización

La amortización se calcula sobre el monto depreciable, que corresponde al costo de un activo menos su valor residual.

La amortización es reconocida en el resultado sobre la base del método de línea recta.

La vida útil estimada de las licencias, programas y software abarca un período de 5 a 10 años.

El método de amortización, la vida útil y el valor residual son revisados anualmente, si existe evidencia de algún cambio y se ajustan, si es necesario.

Nota #07. Efectivo y Equivalentes de Efectivo

Un detalle del efectivo y equivalentes de efectivo al 31 de diciembre de 2023 y 31 de diciembre de 2022 es como sigue:

BALANCE CONCILIADO	2023	2022
Banreservas cta.660-000402-2 OPERATIVA SIGEF	16,425	20,325
Banreservas cta.010-241737-7 ADM PROYECTOS	1,958,398	2,643,147
Banreservas cta.660-000823-0 BIOPAMA PRINCIPAL	2,339,682	2,703,387
Banreservas cta.314-000260-4 CBF	7,657,821	3,706,934
Banreservas cta.960-367741-1 PROY ROSA BAYAHIBE	276,278	3,890
Banreservas cta.960-0409410-2 PROYECTO SINAP	6,408,379	10,626,468
Banreservas cta.960-623076-8 Caribbean Engagement Dominican Republic	2,809,965	-
CUT SIGEF	22,075,925	5,751,087
Caja Chica #1	50,000	50,000
Total de Efectivos y Equivalentes	43,592,872	25,505,238

La cuenta Banreservas 660-000402-2 es nuestra cuenta operativa, las demás cuentas corrientes son para manejar fondos de proyectos.

Nota #08. Inversiones a Corto Plazo (Certificados Financieros)

Un detalle de las partidas de inversiones al 31 de diciembre de 2023 y 31 de diciembre de 2022 es como sigue:

2023					
Número de Certificado BR	Tasa Anual %	Duración	Moneda Original	Tasa	Monto RDS
2400429922	5.83%	180 días	2,800,000.00	5.83%	2,800,000
2400470108	5.80%	180 días	756,041.45	5.80%	764,041
3140002837	5.28%	180 días	3,903,000.00	5.28%	3,903,000
3140002853	5.28%	180 días	3,359,434.13	5.28%	3,359,434
3140002861	5.50%	180 días	6,543,641.54	5.50%	6,543,642
TOTAL DE INVERSIONES A CORTO PLAZO					17,370,117

Desglose de los 5 Certificados Financieros vigentes en el (Banreservas).

Nota #09. Inventarios

Un detalle de las partidas de inventario al 31 de diciembre de 2023 y 31 de diciembre de 2022 es como sigue:

Descripción	2023	2022
Alimentos y bebidas para personas	124,640	0
Papel de escritorio	13,684	0
Papel y cartón	55,128	0
Plastico	1,755	0
Útiles y materiales de limpieza e higiene	51,430	0
Útiles de escritorio, oficina e informática	169,870	58,510
TOTAL DE INVENTARIOS	416,507	58,510

Nota #10. Pagados Anticipados

Un detalle de los Gastos Pagados por Anticipado al 31 de diciembre de 2023 y 31 de diciembre de 2022 es como sigue:

Descripción	2023	2022
Depósitos en Garantía	230,453	100,370
Seguros Bienes y Muebles	88,982	66,926
Licencias y Software	118,678	28,072
Total de Gastos Pagados por Anticipado	438,113	195,368

Nota #11. Inversiones a Largo Plazo (Certificados Financieros)

Un detalle de las partidas de inversiones al 31 de diciembre de 2023 y 31 de diciembre de 2022 es como sigue:

2022						
Número de Certificado BR	Tasa Anual %	Duración	Moneda Original	Tasa	Monto RD\$	
2400429922	5.83%	180 días	2,800,000.00	5.83%	2,800,000	
2400470108	5.80%	180 días	756,041.45	5.80%	764,041	
3140002837	5.28%	180 días	3,903,000.00	5.28%	3,903,000	
3140002853	5.28%	180 días	3,359,434.13	5.28%	3,359,434	
3140002861	5.50%	180 días	6,543,641.54	5.50%	6,543,642	
Total en Certificados Financieros 2022					17,370,117	

Las Inversiones a largo plazo en certificados fueron reclasificadas y llevadas a la Nota 08.

Nota #12. Propiedad, Planta y Equipos Neto

El movimiento de construcciones y mejoras al 31 de diciembre de 2023 y 31 de diciembre de 2022 es como sigue:

Desglose	Mobiliarios y Equipos de Oficinas	Equipos de Transporte y Otros	Total
Costos:			
Saldos al inicio 31 de diciembre 2022	3,606,290	4,917,565	8,523,855
Adiciones (2023)	832,940	0	832,940
Retiros (2023)	0	0	0
Saldo al final 31 de diciembre 2023	4,439,230	4,917,565	9,356,795
Depreciación Acumulada:			
Saldos al inicio 31 de diciembre 2022	1,664,677	2,035,095	3,699,772
Cargo del período	277,776	292,293	570,070
Retiros	0	0	0
Saldo al final 31 de diciembre 2023	1,942,453	2,327,389	4,269,841
Mobiliarios y Equipos, Neto	2,496,777	2,590,176	5,086,954

Nota #13. Activos intangibles

El movimiento del Activos intangibles y la amortización acumulada al 31 de diciembre de 2023 y 31 de diciembre de 2022, es como sigue:

Desglose	Activos intangibles/licencias y software	Total
Costos:		
Saldos al inicio 31 de diciembre 2022	190,660	190,660
Adiciones (2023)	186,000	186,000
Retiros (2023)	0	0
Saldo al final 31 de diciembre 2023	376,660	376,660
Depreciación Acumulada:		
Saldos al inicio 31 de diciembre 2022	71,823	71,823
Cargo del período (2023)	30,484	30,484
Retiros (2023)	0	0
Saldo al final 31 de diciembre 2023	102,307	102,307
Activos Intangibles Neto	274,353	274,353

Corresponde a los derechos sobre el uso del software de Contabilidad de esta institución y la adición de los 186,000 al compra de 20 licencias perpetuas de MS-OFFICE PROFESSIONAL PLUS 2021 .

Nota #14. Retenciones y Acumulaciones por Pagar

Un detalle de las Retenciones y acumulaciones por pagar al 31 de diciembre de 2023 y 31 de diciembre de 2022 es como sigue:

Descripción	2023	2022
Retenciones y Acumulaciones por Pagar	258,092	60,225
Total de Retenciones y Acumulaciones por Pagar	258,092	60,225

Las retenciones acumuladas por pagar al 31 de diciembre 2023 tiene un balance de RD\$258,092.

Nota #15. Activos Netos/Patrimonio

Al 31 de diciembre de 2023 y 31 de diciembre de 2022, la composición de los activos netos / patrimonio de la **FONDO MARENA** es como sigue:

Descripción	2023	2022
Patrimonio Institucional	33,905,428	33,905,428
Resultados Positivos (ahorro) / Negativo (desahorro)	18,253,508	2,877,962
Resultados Acumulados	14,761,888	11,228,538
Total de Activos Netos/Patrimonio	66,920,824	48,011,928

Nota: Se esta realizando el Ajuste por el valor de 655,388 correspondiente al inventario no cuantificado al cierre del 2022.

Nota #16. Transferencias y Donaciones

Un detalle de los ingresos por transferencias del Ministerio de medio ambiente y Recursos Naturales y donaciones al 31 de diciembre de 2023 y 31 de diciembre de 2022 es como sigue:

Descripción	2023	2022
Asignación Presupuestaria (MIMARENA)	50,000,000	25,000,000
Transferencias del Gobierno Central	38,217	0
Fondo Caribeño para la Biodiversidad (CBF)	12,174,231	11,859,186
Proyecto Biopama	6,108,424	10,637,565
Caribbean Engagement Dominican Republic	2,810,853	0
Total de Transferencias y Donaciones	71,131,725	47,496,751



Las asignaciones corresponden a transferencia recibidas del Ministerio de Medio Ambiente y Recursos Naturales de las asignaciones presupuestaria 2023. La transferencia o donación recibida del Fondo Caribeño para la Biodiversidad (CBF), Proyecto Biopama y Caribbean Engagement Dominican Republic, corresponden a recursos destinados a Proyectos de inversión. Los 38,217.00 corresponden a Transferencias recibidas del Gobierno Central de periodos anteriores y otros saldos por conciliar.

Nota #17. Recargos, Multas y Otros Ingresos

Un detalle de los ingresos por Recargos, multas y otros ingresos al 31 de diciembre de 2023 y 31 de diciembre de 2022 es como sigue:

Descripción	2023	2022
Intereses Ganados por Inversión Cert. Financieros	867,340	594,649
Total de Recargos, Multas y Otros Ingresos	867,340	594,649

Nota#18. Sueldos, Salarios y Beneficios a Empleados

Un detalle de las cuentas sueldos, salarios y beneficios a empleados al 31 de diciembre de 2023 y 31 de diciembre de 2022 es como sigue:

Descripción	2023	2022
Sueldos Fijos	6,424,400	5,687,667
Sueldo al Personal con Carácter Temporal	10,302,000	6,937,400
Interinato	108,000	45,000
Sueldo Anual no. 13	1,358,700	1,043,617
Proporción de Vacaciones no Disfrutadas	195,662	24,227
Compensación Extraordinaria Anual	1,246,200	
Contribuciones al Seguro de Salud	1,166,692	866,509
Contribuciones al Seguro de Pensiones	1,195,242	899,575
Contribuciones al Seguro de Riesgo Laboral	158,099	105,402
Total de Sueldos, Salarios y Beneficios a Empleados	22,154,995	15,609,397

Nota#19. Subvenciones y Otros Pagos por Transferencias

Un detalle de la cuenta subvenciones y otros pagos por transferencia al al 31 de diciembre de 2023 y 31 de diciembre de 2022 es como sigue:

Descripción	2023	2022
BIOPAMA		
Parque Nacional Lago Enriquillo, Sur futuro	5,714,476	8,005,591
Fondo Caribeño para la Biodiversidad según detalle:		
Ingeniería Filoyen, SRL (CONST. Estero Hondo)	2,888,616	982,676
Pastoral Medioambiental Selesianas	0	2,049,000
Proyecto Rosa de Bayahibe, Flor Nacional	0	2,735,768
Proyecto Rosa de Bayahibe, Flor Nacional Fase II	697,008	0
Proyecto Fomento del Ecoturismo (SINAP)	4,255,423	4,372,652
Proyecto Eco Mujer	1,375,452	0
Gastos varios (Adm, y Financieros-Proyectos)	5,304,623	4,534,868
Total de Subvenciones y Otros Pagos por Transferencias	20,235,597	22,680,555



FONDO NACIONAL PARA EL MEDIO AMBIENTE Y RECURSOS NATURALES

Notas a los Estados Financieros
Al 31 de diciembre de 2023 y 2022



Nota #20. Suministro y Materiales para Consumo

Un detalle de los gastos de suministros y materiales para consumo al 31 de diciembre de 2023 y 31 de diciembre de 2022 es como sigue:

Descripción	2023	2022
Alimentos y Bebidas para Personas	195,898	49,983
Prendas y Accesorios de Vestir	238,960	0
Papel de Escritorio	24,802	3,925
Productos de Papel y Carton	37,987	74,529
Productos de Artes Graficas	0	44,899
Llantas y Neumáticos	33,040	47,908
Articulos Plasticos	8,900	
Combustible, Lubricantes	2,000,000	1,850,000
Productos Fotoquimicos	0	4,000
Productos Quimicos para uso Personal	0	10,700
Materiales de Limpieza	62,971	50,981
Utiles de Escritorio	98,082	213,861
Utiles y Materiales Escolares	0	125
Útiles de Cocina y Comedor	34,844	
Productos Electricos y Afines	159,005	0
Total de Materiales y Suministros para Consumo	2,894,489	2,350,911

Nota #21. Gastos de Depreciación y Amortización

Un detalle de los gastos de depreciación y amortización al 31 de diciembre de 2023 y 31 de diciembre de 2022 es como sigue:

Descripción	2023	2022
Depreciación	570,070	290,705
Amortización	30,484	13,204
Total de Gastos de Depreciación y Amortización	600,554	303,909

Nota #22. Otros Gastos

Un detalle de los otros gastos al 31 de diciembre de 2023 y 31 de diciembre de 2022 es como sigue:

Descripción	2023	2022
Servicios de Comunicaciones	595,282	1,321,178
Servicios Básicos (Luz)	79,812	57,323
Publicidad y Propaganda	1,600,000	0
Impresión y Encuadernación	117,410	0
Alquileres y Renta de Locales	1,860,000	1,664,450
Licencias Informaticas	114,768	0
Seguros a Personas	772,939	0
Seguros de Bienes Muebles	310,038	265,390
Servicios Especiales de Mantenimiento y Reparación	0	151,400
Mantenimiento y Rep. Equipos Transporte Tracción	245,521	218,528
Bonos para Utiles Diversos	400,000	0
Fumigación	0	19,993
Servicios de Contabilidad y Auditoria	100,890	0
Servicios de Capacitación	824,693	200,000
Servicios de Informática y Sistema de Computación	139,827	149,900
Eventos Generales	589,005	180,000
Festividades	50,000	0
Total de Otros Gastos	7,800,184	4,228,162

Nota #23. Gastos Financieros

Un detalle de los gastos financieros al 31 de diciembre de 2023 y 31 de diciembre de 2022 es como sigue:

Descripción	2023	2022
Comisiones y Gastos Financieros	59,738	40,504
Total de Gastos Financieros	59,738	40,504



FONDO NACIONAL PARA EL MEDIO AMBIENTE Y RECURSOS NATURALES

Estado de Comparación de los Importes Presupuestados y Realizados

Al 31 de diciembre de 2023 y 2022

Presupuesto sobre la Base de Efectivo

(Clasificación de Ingresos y Gastos por Objeto)

Concepto	Presupuesto Reformado (A)	Presupuesto Ejecutado (B)	% de Variación Ejecución (C=B/A)	Variación (D=A-B)
1 Ingresos totales	71,999,065	71,999,065	100.00%	-
1.3 Donaciones	21,093,508	21,093,508	100.00%	-
1.4 Transferencias	50,038,217	50,038,217	100.00%	-
1.6 Otros Ingresos	867,340	867,340	100.00%	-
2 Gastos totales	54,163,944	54,163,943	100.00%	0
2.1 Remuneraciones y contribuciones	22,154,995	22,154,995	100.00%	-
2.2 Contratación de servicios	7,800,184	7,800,184	100.00%	-
2.3 Materiales y suministros	2,894,489	2,894,489	100.00%	0
2.4 Transferencias corrientes	20,235,597	20,235,597	100.00%	-
2.6 Bienes muebles, inmuebles e intangibles	1,018,940	1,018,940	100.00%	-
2.8 Adquisición de Activos F. con fines de Políticas	-	-	0.00%	-
2.9 Gastos financieros	59,738	59,738	0.00%	-
Resultado financiero (1-2)	17,835,121	17,835,122	100.00%	0

Marta María Urefía

Licda. Marta María Urefía
Encargada de Contabilidad

Luz Leidis Camacho

Licda. Luz Leidis Camacho
Enc. Depto Adm. y Financiero

Judith Valdez Guzmán

Ing. Judith Valdez Guzmán
Directora Ejecutiva



FONDO MARENA